



ТЕРРИТОРИАЛЬНЫЙ ОРГАН
ФЕДЕРАЛЬНОЙ СЛУЖБЫ
ГОСУДАРСТВЕННОЙ СТАТИСТИКИ
ПО РЕСПУБЛИКЕ ТАТАРСТАН

СЕЛЬСКОЕ ХОЗЯЙСТВО РЕСПУБЛИКИ ТАТАРСТАН

январь 2024 года

СОДЕРЖАНИЕ

Объем продукции сельского хозяйства	3
Поголовье сельскохозяйственных животных	6
Производство продукции животноводства, продуктивность скота и птицы	11

1

**Объем продукции
сельского хозяйства**

ОБЪЕМ ПРОДУКЦИИ СЕЛЬСКОГО ХОЗЯЙСТВА В ХОЗЯЙСТВАХ ВСЕХ КАТЕГОРИЙ*

ТАТАРСТАНСТАТ

январь 2024 года

18,1

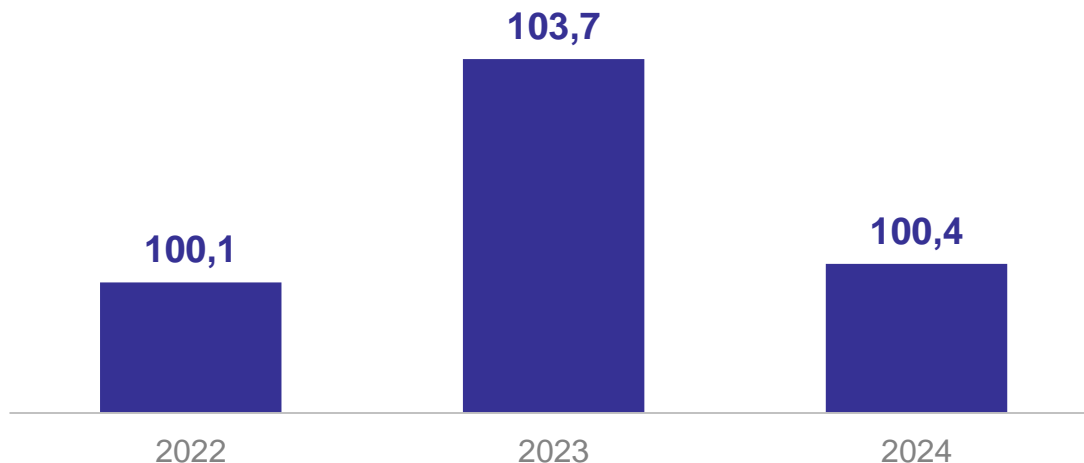
млрд рублей

к январю
2023 года

100,4%

Индекс производства продукции сельского хозяйства

(в сопоставимых ценах; в процентах к предыдущему году)



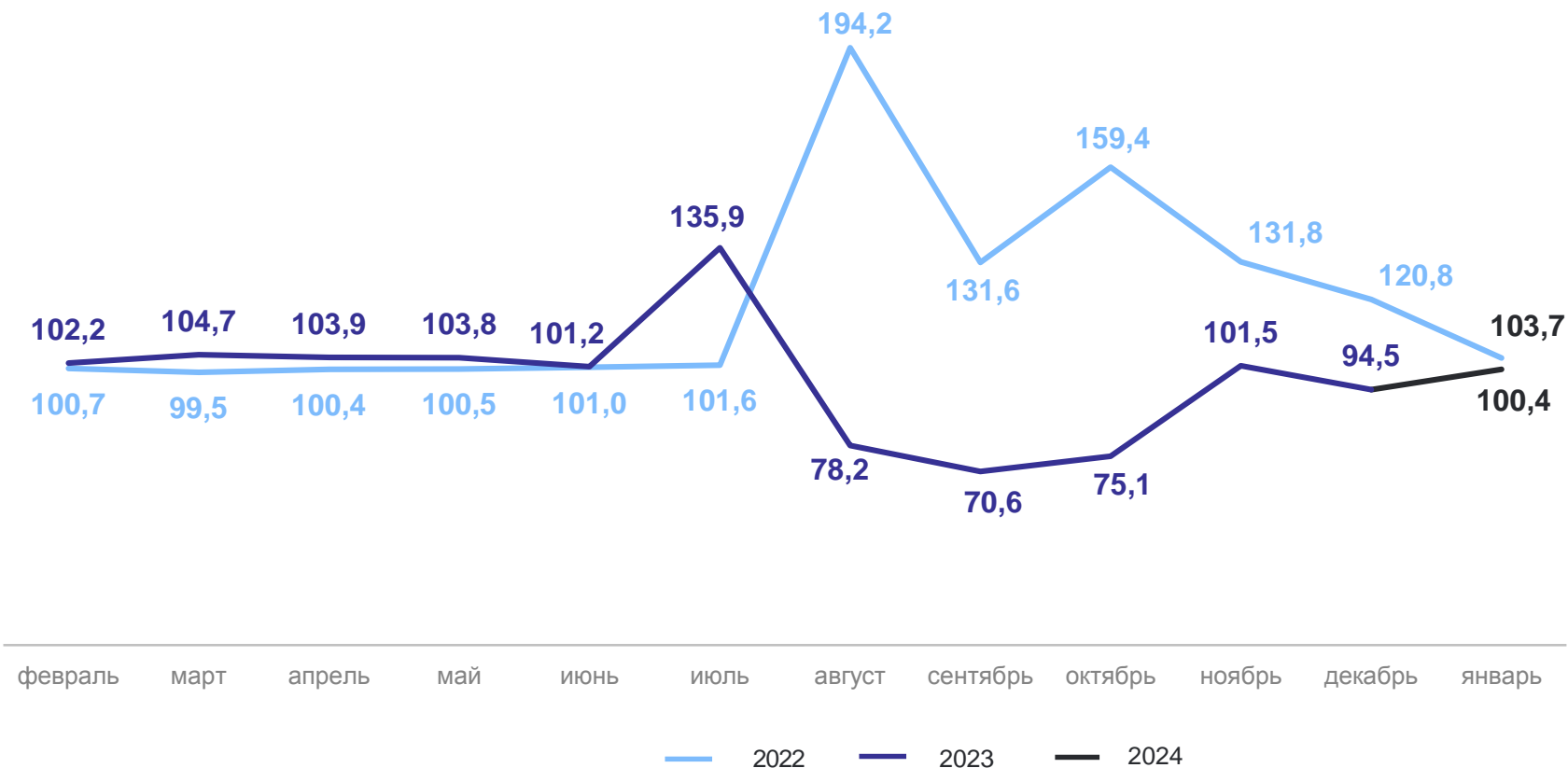
*Сельскохозяйственные организации, хозяйства населения, крестьянские (фермерские) хозяйства и индивидуальные предприниматели.

ДИНАМИКА ПРОИЗВОДСТВА ПРОДУКЦИИ СЕЛЬСКОГО ХОЗЯЙСТВА ТАТАРСТАНСТАТ В ХОЗЯЙСТВАХ ВСЕХ КАТЕГОРИЙ

В % к соответствующему периоду предыдущего года

Январь 2024 года
к январю 2023 года

100,4%



2

**Поголовье
сельскохозяйственных
животных**

ПОГОЛОВЬЕ КРУПНОГО РОГАТОГО СКОТА В ХОЗЯЙСТВАХ ВСЕХ КАТЕГОРИЙ

ТАТАРСТАНСТАТ

Структура поголовья крупного рогатого скота
по категориям хозяйств
(в процентах от хозяйств всех категорий)

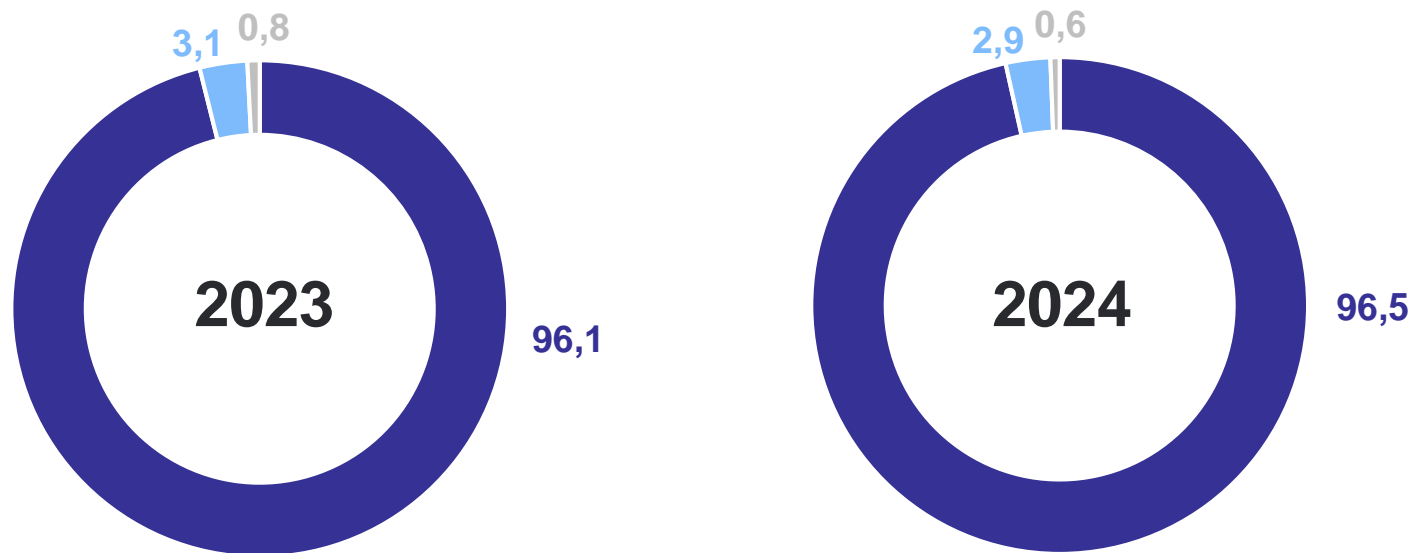


На конец января
2024 года

886,6 тыс.
голов

97,3% к концу
января
2023 года

Структура поголовья свиней по категориям хозяйств
(в процентах от хозяйств всех категорий)



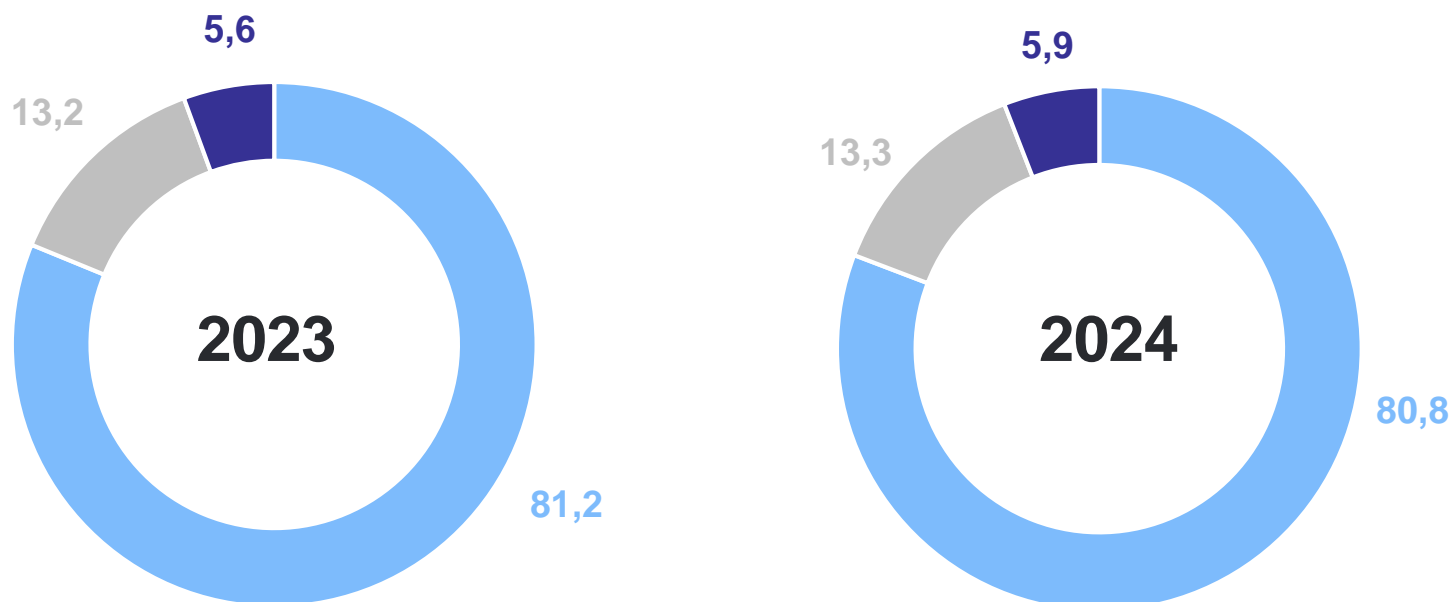
- Сельскохозяйственные организации
- Хозяйства населения
- Крестьянские (фермерские) хозяйства и индивидуальные предприниматели

На конец января
2024 года

464,2 ТЫС.
ГОЛОВ

99,8% к концу
января
2023 года

Структура поголовья овец и коз по категориям хозяйств
(в процентах от хозяйств всех категорий)



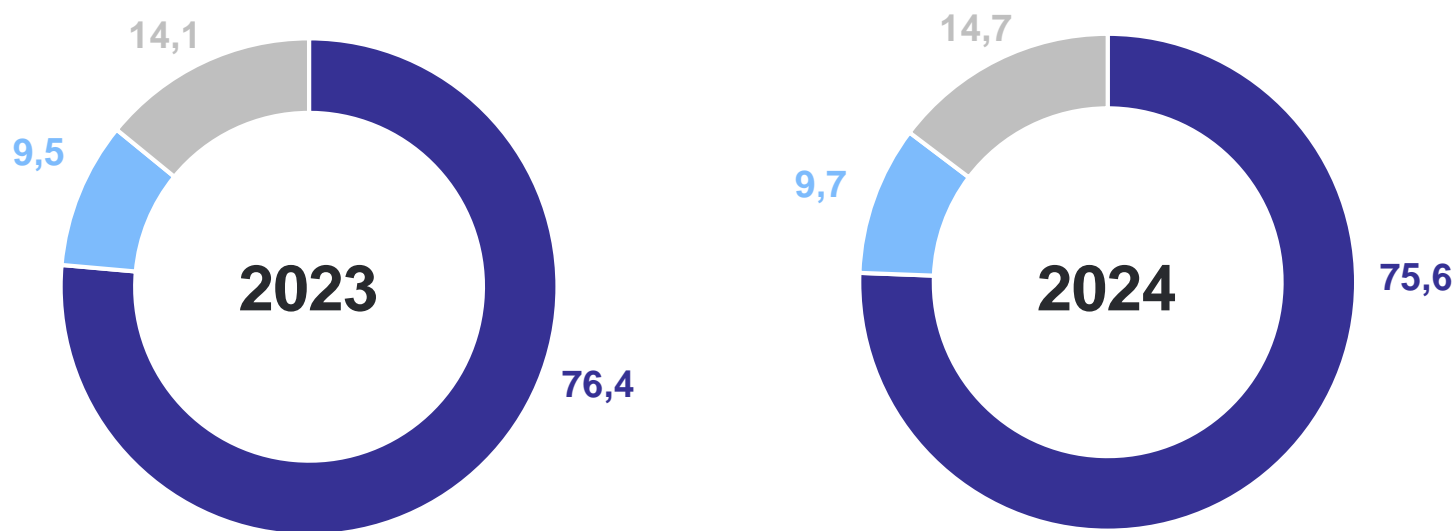
- Сельскохозяйственные организации
- Хозяйства населения
- Крестьянские (фермерские) хозяйства и индивидуальные предприниматели

На конец января
2024 года

298,1 тыс.
голов

97,0% к концу
января
2023 года

Структура поголовья птиц по категориям хозяйств
(в процентах от хозяйств всех категорий)



- Сельскохозяйственные организации
- Хозяйства населения
- Крестьянские (фермерские) хозяйства и индивидуальные предприниматели

На конец января
2024 года

17 879 тыс.
голов

95,7% к концу
января
2023 года


3

**Производство продукции
животноводства,
продуктивность скота и птицы**

ПРОИЗВОДСТВО ПРОДУКЦИИ ЖИВОТНОВОДСТВА В ХОЗЯЙСТВАХ ВСЕХ КАТЕГОРИЙ

январь 2024 года

ТАТАРСТАНСТАТ



Скот и птица
на убой
(в живом весе)

37,9 тыс. тонн
к январю
2023 года

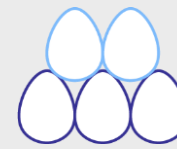
91,7%



Молоко

169,4 тыс. тонн
к январю
2023 года

105,6%



Яйца

108,6 млн штук
к январю
2023 года

92,9%

ПРОДУКТИВНОСТЬ СКОТА И ПТИЦЫ В СЕЛЬСКОХОЗЯЙСТВЕННЫХ ОРГАНИЗАЦИЯХ (кроме субъектов малого предпринимательства)

ТАТАРСТАНСТАТ

Январь
2024 года



Средний надой молока
от 1 коровы

705 кг **105,9%**

в % к январю
2023 года



Яйценоскость одной
курицы – несушки

27 шт **100,0%**

в % к январю
2023 года

